



ТЕРРИТОРИАЛЬНЫЙ ОРГАН
ФЕДЕРАЛЬНОЙ СЛУЖБЫ
ГОСУДАРСТВЕННОЙ СТАТИСТИКИ
ПО ВОЛГОГРАДСКОЙ ОБЛАСТИ

Неполная занятость и движение работников организации в Волгоградской области



II квартал 2023 года



ТЕРРИТОРИАЛЬНЫЙ ОРГАН
ФЕДЕРАЛЬНОЙ СЛУЖБЫ
ГОСУДАРСТВЕННОЙ СТАТИСТИКИ
ПО ВОЛГОГРАДСКОЙ ОБЛАСТИ

Неполная занятость и движение работников организации

в Волгоградской области


II квартал 2023 года

- 01 Списочная численность работников организаций
- 02 Прием и выбытие работников организаций
- 03 Вакантные рабочие места в организациях
- 04 Неполная занятость работников организации



ЧИСЛЕННОСТЬ РАБОТНИКОВ СПИСОЧНОГО СОСТАВА В РАЗРЕЗЕ ВИДОВ ЭКОНОМИЧЕСКОЙ ДЕЯТЕЛЬНОСТИ


на конец II квартала, тыс. человек






ПРИЕМ И ВЫБЫТИЕ РАБОТНИКОВ ОРГАНИЗАЦИЙ

II квартал 2023 года



32,2 тыс.
человек

Принято списочной
численности работников



38,4 тыс.
человек

Выбыло списочной
численности работников

Причины выбытия работников

82,6%

По собственному желанию

5,9%

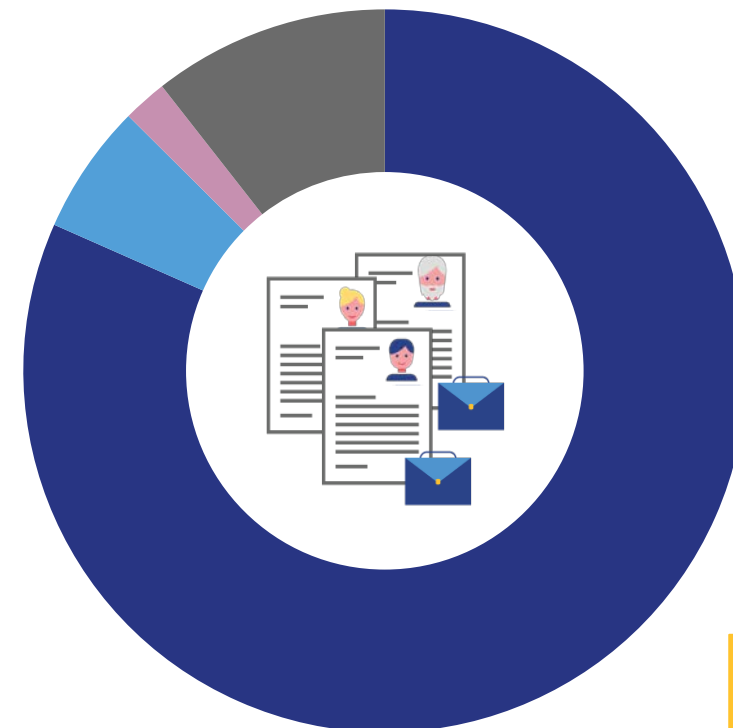
По соглашению сторон

0,8%

В связи с сокращением численности

10,7%

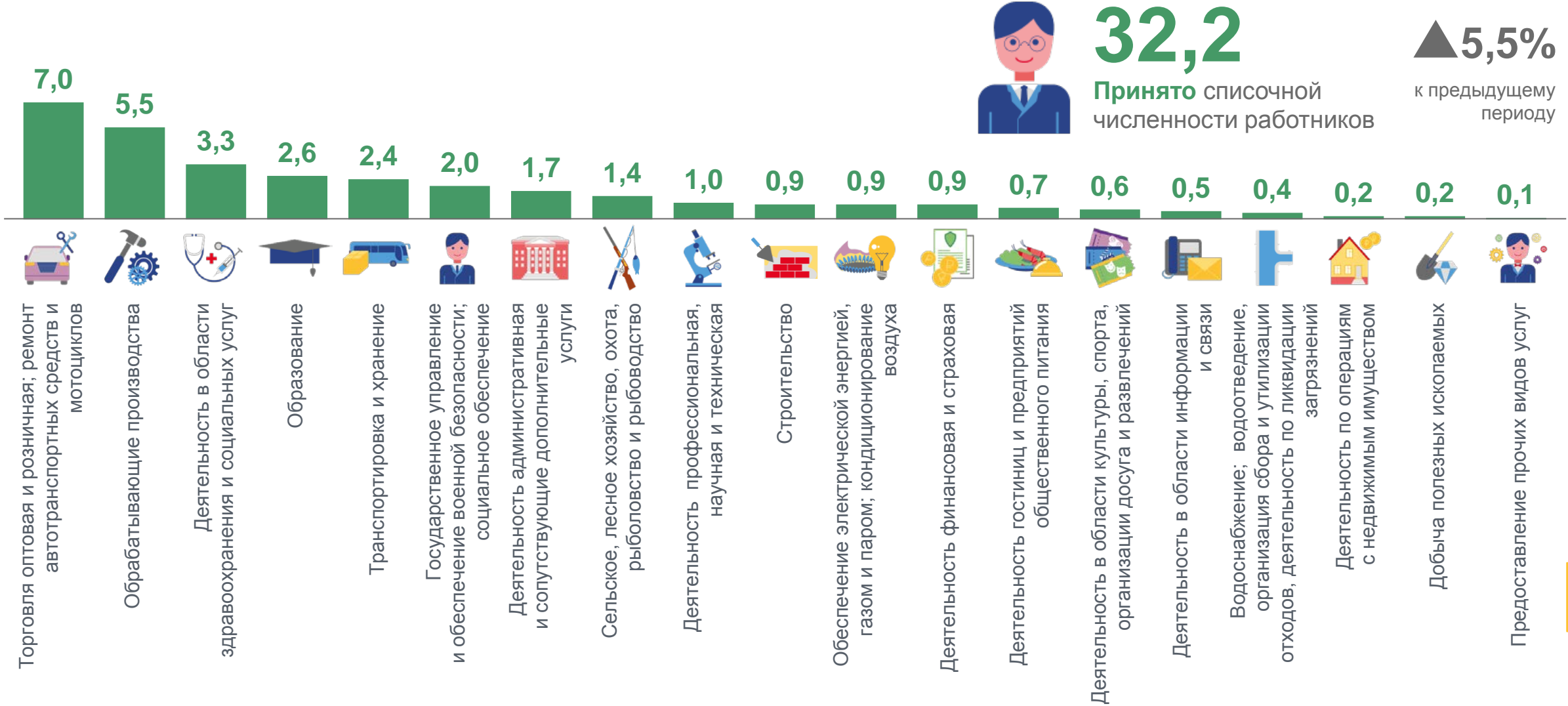
По другим причинам





ЧИСЛЕННОСТЬ ПРИНЯТЫХ РАБОТНИКОВ СПИСОЧНОГО СОСТАВА ПО ВИДАМ ЭКОНОМИЧЕСКОЙ ДЕЯТЕЛЬНОСТИ

ТЫС. ЧЕЛОВЕК





ЧИСЛЕННОСТЬ ПРИНЯТЫХ РАБОТНИКОВ НА ДОПОЛНИТЕЛЬНО ВВЕДЕННЫЕ (СОЗДАННЫЕ) РАБОЧИЕ МЕСТА

человек



2403

Принято работников
на дополнительно введенные места

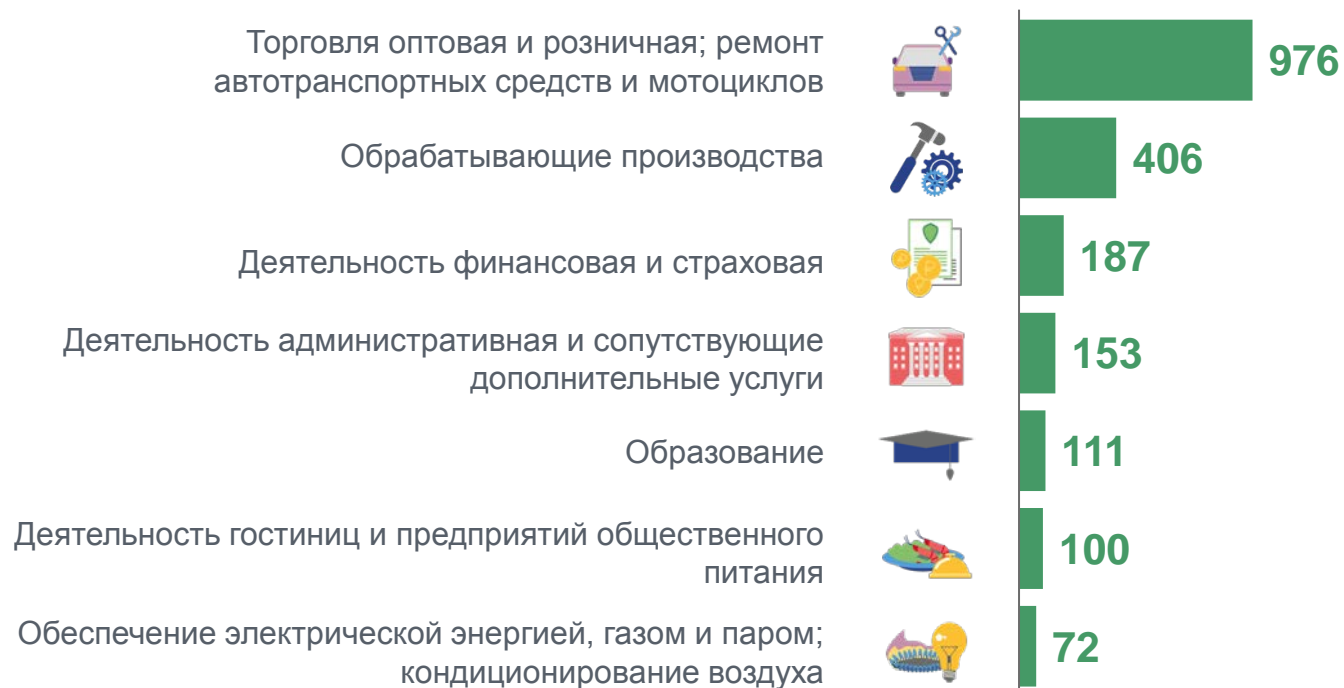
▲ 36,7%

к предыдущему
периоду

0,5%

к списочной
численности

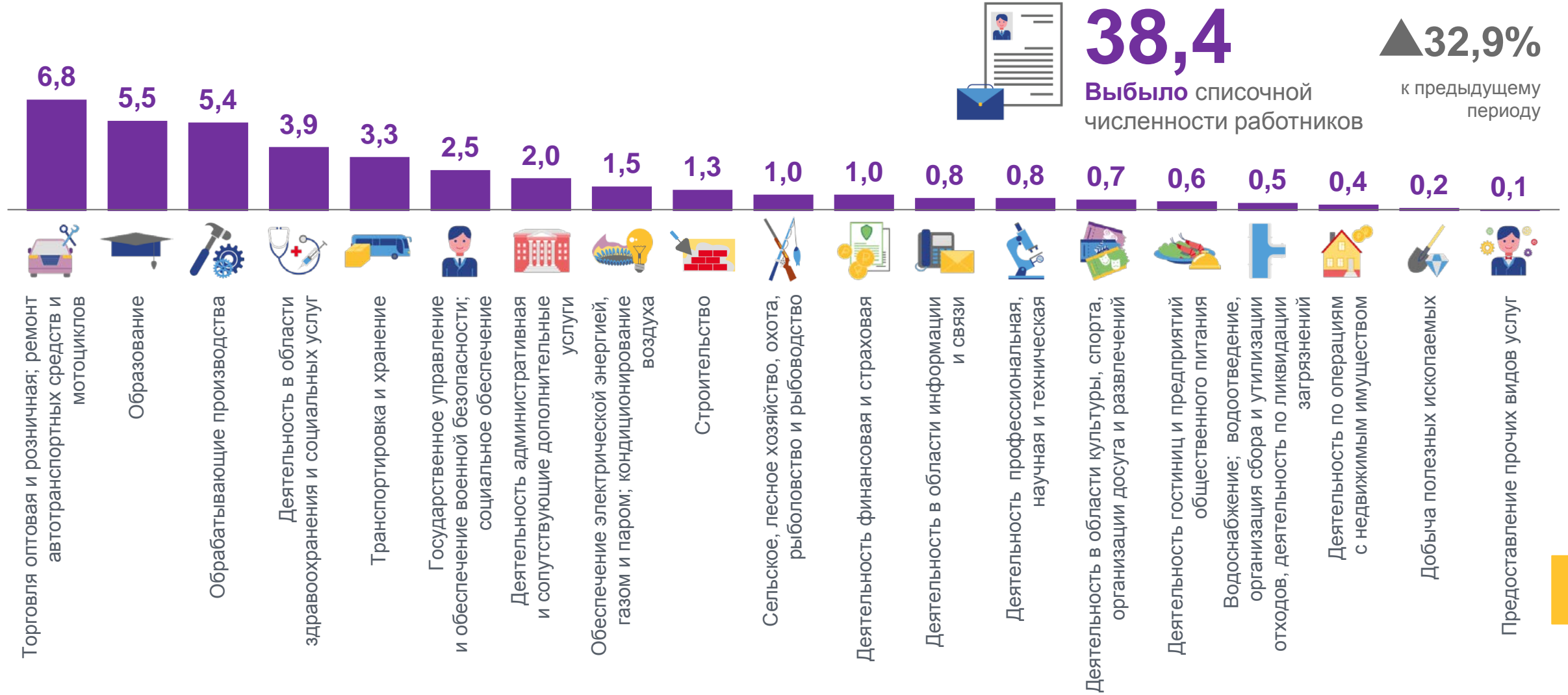
Наибольшая численность работников, принятых на дополнительно введенные (созданные) рабочие места по видам экономической деятельности





ЧИСЛЕННОСТЬ ВЫБЫВШИХ РАБОТНИКОВ СПИСОЧНОГО СОСТАВА ПО ВИДАМ ЭКОНОМИЧЕСКОЙ ДЕЯТЕЛЬНОСТИ

ТЫС. ЧЕЛОВЕК





СТРУКТУРА ВЫБЫВШИХ РАБОТНИКОВ ПО ПРИЧИНАМ ВЫБЫТИЯ ОТДЕЛЬНЫХ ВИДОВ ЭКОНОМИЧЕСКОЙ ДЕЯТЕЛЬНОСТИ

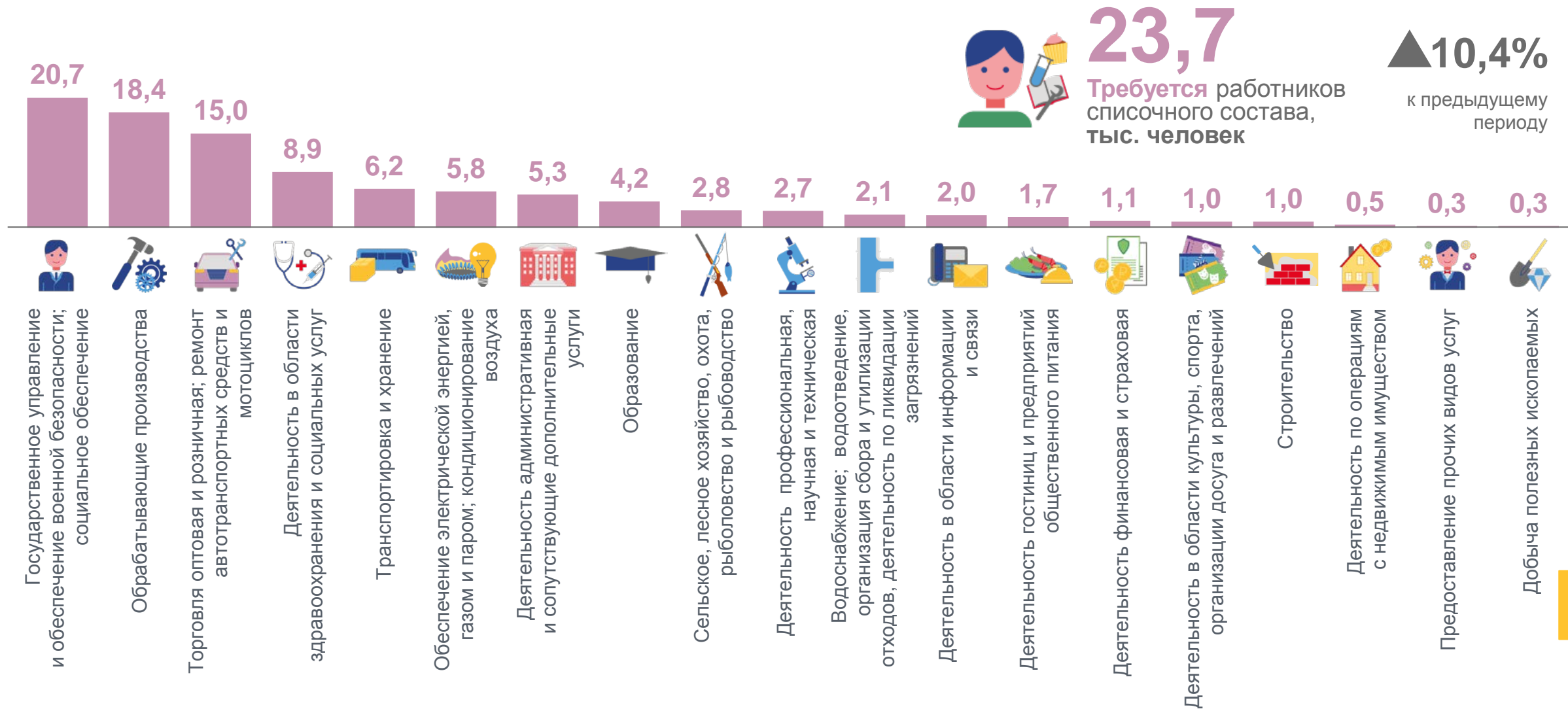
в процентах





РАСПРЕДЕЛЕНИЕ ВАКАНТНЫХ РАБОЧИХ МЕСТ ПО ВИДАМ ЭКОНОМИЧЕСКОЙ ДЕЯТЕЛЬНОСТИ


на конец II квартала 2023 года, в процентах





ЧИСЛЕННОСТЬ РАБОТНИКОВ СПИСОЧНОГО СОСТАВА, НАМЕЧЕННЫХ К ВЫСВОБОЖДЕНИЮ В СЛЕДУЮЩЕМ КВАРТАЛЕ

человек



262

Намечено к высвобождению

▼ **33,0%**

к предыдущему периоду

0,1%

к списочной численности

Наибольшая численность работников, намеченных к высвобождению по видам экономической деятельности





НЕПОЛНАЯ ЗАНЯТОСТЬ РАБОТНИКОВ ОРГАНИЗАЦИЙ

в процентах к списочной численности работников




2,9

Работали неполное рабочее время **по соглашению** между работником и работодателем

▲ 8,3%

к I кварталу 2023 г.



0,2

Находились **в простое** по вине работодателя и по причинам, не зависящим от работодателя и работника

▲ 15,2%

к I кварталу 2023 г.



9,0

Имели **отпуска без сохранения заработной платы** по письменному заявлению работника


▲ 13,1%

к I кварталу 2023 г.



ЧИСЛЕННОСТЬ ЖЕНЩИН СПИСОЧНОГО СОСТАВА, НАХОДЯЩИХСЯ В ОТПУСКЕ ПО УХОДУ ЗА РЕБЕНКОМ


тыс. человек



До достижения 1,5 лет

▼ **2,7%**

к предыдущему периоду



В возрасте от 1,5 лет до 3 лет

▲ **0,4%**

к предыдущему периоду

Наибольшая численность женщин списочного состава, находящихся в отпуске по уходу за ребенком по видам экономической деятельности

